



アッテネータ(減衰器)の製作手順




ユニバーサル基板




アッテネーター(10dB)製作用の部品
(上から、インダクター、抵抗器3本、コンデンサー)



①カッターでキズをつける



②ある程度のキズで切断できる




③切断した基板



④インダクターと抵抗器をのせる




⑤リード線を折り曲げて切断




⑥ハンダ付け




⑦コンデンサをのせる



⑧ハンダ付け



⑨アンテナケーブルのハンダ付け



⑩完成